


# 2019학년도 검정고시 대입전형자료 온라인 제공 신청 매뉴얼

- ※ 2019학년도 검정고시 대입전형자료 온라인 제공은 2014년 1회~2018년 2회차 자료를 대상으로 합니다. 단, 수시의 경우, 2018년 2회차 자료는 온라인 제공되지 않습니다.
- ※ 대입전형자료('14년~'18년 검정고시 합격증명서, 성적증명서)는 수험생이 온라인 제공에 동의한 경우에만 지원 대학에 온라인으로 제공됩니다. (온라인 자료 제공에 동의하지 않는 경우, 방문 또는 우편을 통해 지원대학에 직접 대입전형자료를 제출해야 함)
- ※ 2019학년도 온라인 제공 신청 기간: (수시) '18. 9. 3. ~ '18. 11. 21.  
(정시) '18.12. 24. ~ '19. 1. 12.

## I. 검정고시 정시 대입전형자료 온라인 제공 신청 세부 절차


1. 나이스 대국민서비스([www.neis.go.kr](http://www.neis.go.kr)) 홈페이지에 접속한다.

2. “검정고시” 메뉴를 클릭()한다.



3. 본인의 고졸 검정고시 합격정보가 있는 해당 시·도교육청(예: 서울특별시교육청)을 클릭

 <p>시도교육청 선택</p> <p>원하시는 지역의 교육청을 선택해주세요.</p>	서울특별시교육청	부산광역시교육청	대구광역시교육청
	인천광역시교육청	광주광역시교육청	대전광역시교육청
	울산광역시교육청	세종특별자치시교육청	경기도교육청
	강원도교육청	충청북도교육청	충청남도교육청
	전라북도교육청	전라남도교육청	경상북도교육청
	경상남도교육청	제주특별자치도교육청	

4. “대입전형자료” 메뉴를 클릭(  )한다.




**교육의 꿈을 이루어 드립니다.**

교육행정서비스 품질향상을 목표로 하고 있습니다.

검정고시 지원서 접수, 수험표 출력, 합격자 발표, 대입전형자료 확인 및 신청, 제출현황 조회 및 수선대학 이력조회를 온라인으로 처리하여 방문접수에 따른 지원자 불편사항을 해소하고 이에 따른 비용절감을 통해 교육행정서비스 품질향상을 목표로 하고 있습니다.


 검정고시 온라인접수


 대입전형 자료

5. “자료확인 및 신청” 메뉴를 클릭(  )한다.




공저사항 | 안내사항 | **자료확인 및 신청** | 제출현황 조회 | 수선대학 현황

**대입전형자료 제공?**

대입전형자료 확인 및 신청과 제출현황 조회 및 수선대학 이력조회를 할 수 있는 서비스를 제공합니다.

시스템을 사용하시기 전에 **검정고시안내**를 꼭 읽어보십시오.


 대입전형 문의

6. 성명과 주민등록번호를 입력하고,  개인식별번호 처리 동의 에 체크 후 본인의 “공인인증서로 로그인” 버튼을 클릭()한다.



공지사항 | 안내사항 | **자료확인 및 신청** | 제출원황 조회 | 수신대학 현황

### 대입전형자료 제공?

대입전형자료 확인 및 신청과 제출원황 조회 및 수신대학 이력조회를 할 수 있는 서비스를 제공합니다.

**이용안내** | **검정고시대입전형서비스 로그인**

로그인 > | 이용약관 | 개인정보처리방침 | 이메일무단수집거부 | 저작권보호정책 | 공인인증서발급안내 | 사이트맵

~ 나이스 검정고시 대입전형 서비스는 회원가입 없이 사용자의 인증만으로도 이용이 가능합니다.  
 ~ 공인인증서로 로그인하시면, 서비스를 이용하실 때 별도의 인증 절차 없이 이용하실 수 있습니다.  
 단, 비회원 로그인 시 타 시·도 교육청으로 이동하거나 타 서비스로 이동 시 다시 로그인을 하게 될 수도 있습니다.

**인증서 로그인** | 개인정보처리방침 | 공인인증서발급안내

성명:  | 주민등록번호 (외국인등록번호): - |  개인식별번호 처리 동의

※ 주민등록번호는 안전하게 처리됩니다.



**인증서 로그인** | 개인정보처리방침 | 공인인증서발급안내

성명:  | 주민등록번호 (외국인등록번호): -

개인식별번호 처리 동의

※ 주민등록번호는 안전하게 처리됩니다.



**인증서 선택**

인증서 위치:  | 마통식 디스크 | 스마트 카드 | 표준보안매체 | 휴대폰 | 하드 디스크

로그인할 인증서를 선택하여 주십시오.

인증서	발급자	구분	만료일
09001**	** 은행	개인사용자	2017-02-04

인증서 비밀번호는 대소문자를 구분합니다.  
 인증서 비밀번호:

|  |

※ 공인인증서는 신분증(주민등록증, 운전면허증 등)/통장/도장을 지참해 현재 본인이 거래하고 있는 은행에 방문하여 발급받을 수 있음

7. “자료확인 및 신청” 화면에서 본인의 합격 연도를 확인하고 대입 전형자료 온라인 제공을 원하는 자료의 “합격증번호” 텍스트를 클릭 (예: 2017-1-3-K10-00099)한다.



### ※ 1개 시도교육청에 2개 이상의 합격정보가 있을 경우

(예) A교육청에 총 3번의 합격정보(2013년 2회차, 2014년 1회차, 2015년 1회차)가 있고, 이 중 2013년 2회차는 가대학에, 2015년 1회차는 나대학에 대입전형자료로 사용하고자 할 경우 (2014년 1회차는 대입전형자료로 사용하지 않음)

- **자료확인 및 신청** 화면에서 2013년 2회차의 합격증번호를 클릭하여 내용을 확인하고 신청 버튼을 클릭한 후, 2015년 1회차의 합격증번호를 클릭하여 내용을 확인하고 신청함
- ※ 2014년 1회차는 확인하지 않음, 대학입학원서 작성 시 합격 연도와 합격 회차를 가대학은 2013년 2회차로, 나대학은 2015년 1회차로 기입함

### ※ 서로 다른 교육청에 고졸 검정고시 합격정보가 있는 경우

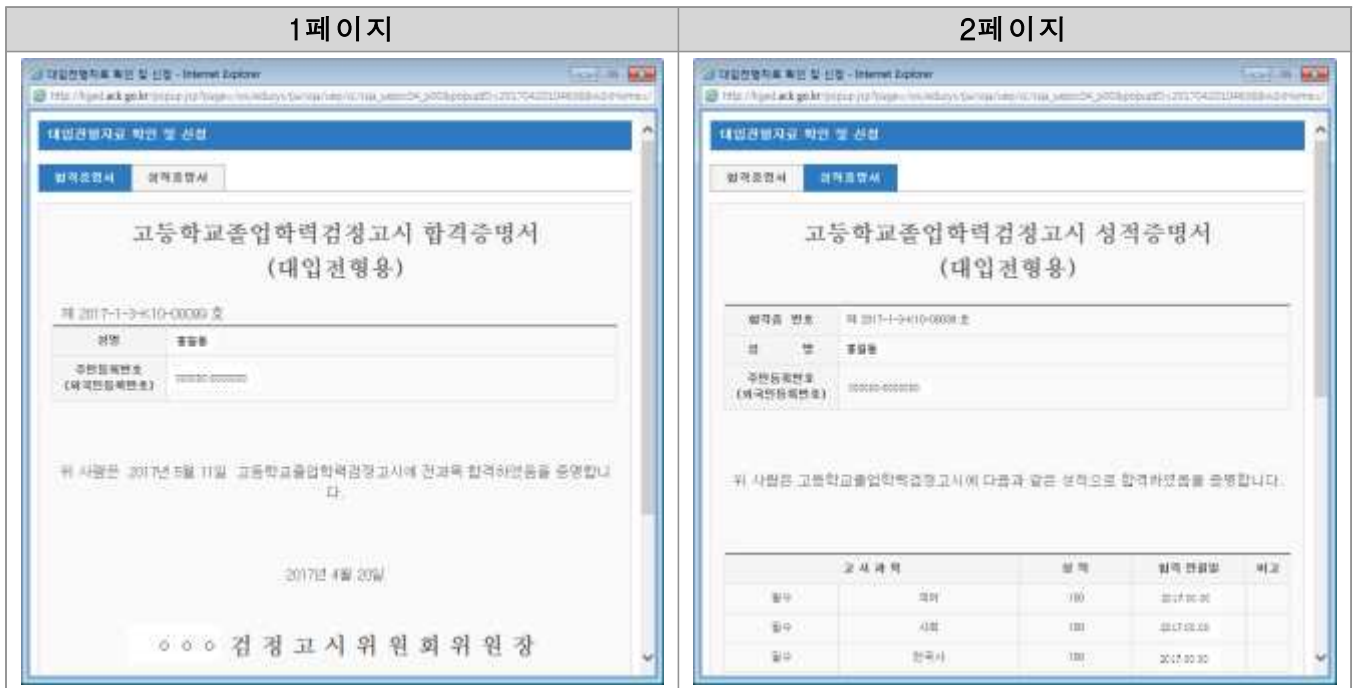
(예1) A교육청에 2013년 1회차, B교육청에 2014년 2회차 합격정보 중 B교육청 합격정보만 대입전형자료로 사용할 경우

- B교육청 대국민나이스 검정고시 대입전형자료제공 서비스로 접속하여 공인인증서로 로그인 후, **자료확인 및 신청** 화면에서 2014년 2회차의 합격증번호를 클릭하여 내용을 확인하고 신청함
- ※ A교육청 자료는 미신청했으므로 대학에 온라인 제공되지 않으며, 대학입학원서 작성 시 B교육청의 합격 연도와 합격 회차를 가대학 입학원서에 2014년 2회차로 기입함

(예2) A교육청에 2013년 1회차, B교육청에 2014년 2회차 합격정보 둘 다 대입전형자료로 사용할 경우

- A교육청과 B교육청 대국민나이스 검정고시 대입전형자료제공 서비스로 각각 접속하여 공인인증서로 로그인 후, **자료확인 및 신청** 화면에서 교육청 각각의 합격정보를 확인하고 신청함
- ※ 대학 입학원서 작성 시 해당 대학에 사용하기를 원하는 합격정보를 기입함

8. 팝업창의 합격증명서(1페이지), 성적증명서(2페이지)가 나오면 본인의 합격 연도/회차 및 성적정보가 올바른지 확인하고 하단에 동의 체크박스를 모두 체크한 후 “신청” 버튼을 클릭( **신청** )한다.



9. 신청 “확인” 버튼을 각각 클릭( **확인** )한다.



10. 신청 완료 후 “제출현황 조회” 메뉴( **제출현황 조회** )에서 신청한 내역(“제출동의 확인번호”)을 확인한다.

※ **제출동의 확인번호** : 수험생이 대국민서비스 홈페이지에서 검정고시 대입 전형자료의 온라인 제공 신청을 완료하면 생성되는 번호로 대학 지원 입학원서 작성 시에 기재하는 번호이므로 본인이 숙지하고 있어야 함



## II. 검정고시 정시 대입전형자료 수신 대학 확인 방법

※ 대학 입학원서 제출 후 대학별 원서접수의 업무 처리가 끝나면 확인이 가능합니다.

1. 「I. 검정고시 정시 대입전형자료 온라인 제공 신청 세부 절차」의 1 ~ 4번 절차와 동일하게 클릭한다.

2. “수신대학 현황” 메뉴( **수신대학 현황** )에서 대입전형자료를 수신한 대학 현황을 확인한다.



### Ⅲ. 대입전형자료 온라인 신청 관련 문의 전화 확인 방법

※ 대입전형자료 온라인 신청과 관련한 문의사항은 **각 시·도교육청별로 안내되므로**  
**검정고시 합격정보가 있는 시·도교육청으로 문의**하시기 바랍니다.

1. 「I. 검정고시 정시 대입전형자료 온라인 제공 신청 세부 절차」의  
1 ~ 4번 절차와 동일하게 클릭한다.

2. 빨간색 테두리 안의 연락처(시·도교육청별로 상이함) 확인 후 문의한다.

The screenshot shows the '나이스 검정고시서비스' (NICE Exam Preparation Service) website. The main heading is '대입전형자료 제공?' (Exam Preparation Materials Provided?). Below this, it states: '대입전형자료 확인 및 신청과 제출현황 조회 및 수선대학 이력조회를 할 수 있는 서비스를 제공합니다.' (We provide a service that allows you to check and apply for exam preparation materials, check submission status, and check the history of selected universities.)

At the bottom, there are three main sections:

- 공지사항** (Notice): 7월 27일 고시 대입전형자료 온라인 제공 계획... 안내
- 대입전형 문의** (Exam Preparation Inquiry):
  - 문의전화: 112-11996(ARTS 11)
  - 문의시간: <연말>09:00~18:00 / \*토, \*일, \*공휴일 \*휴무일
- 원격지원 서비스** (Remote Support Service): 고교생의 PC/인터넷을 담당원이 함께 보면서 원시하게 상담하여 드리는 서비스입니다.